



MUNICIPIO DE SAN IGNACIO


ESTADO ANALITICO DE PRESUPUESTO DE INGRESOS/CLASIFICACION ECONOMICA AL MES DE CIERRE DE 2021

CLASIF. ECONOMICA	Ingreso					Diferencia (6 = 5 - 1)
	Estimado (1)	Ampliaciones y Reducciones (2)	Modificado (3 = 1 + 2)	Devengado (4)	Recaudado (5)	
1000 INGRESOS	113,270,161.59	0.00	113,270,161.59	131,124,009.88	131,124,009.88	17,853,848.29
1100 INGRESOS CORRIENTES	113,270,161.59	0.00	113,270,161.59	131,124,009.88	131,124,009.88	17,853,848.29
1110 Impuestos	3,480,708.59	0.00	3,480,708.59	4,590,092.02	4,590,092.02	1,109,383.43
1111 Impuestos sobre el ingreso, las utilidades y las ganancias de capital	100.00	0.00	100.00	0.00	0.00	-100.00
1113 Impuestos sobre la propiedad	2,365,816.60	0.00	2,365,816.60	2,913,940.51	2,913,940.51	548,123.91
1114 Impuestos sobre los bienes y servicios	1,043,992.00	0.00	1,043,992.00	896,947.99	896,947.99	-147,044.01
1117 Impuesto a los rendimientos petroleros	100.00	0.00	100.00	0.00	0.00	-100.00
1118 Otros impuestos	1,300.00	0.00	1,300.00	6,314.67	6,314.67	5,014.67
1119 Accesorios	69,399.99	0.00	69,399.99	772,888.85	772,888.85	703,488.86
1140 Derechos, Productos y Aprovechamientos Corrientes	1,457,816.00	0.00	1,457,816.00	1,921,019.82	1,921,019.82	463,203.82
1141 Derechos no incluidos en otros conceptos	1,355,865.00	0.00	1,355,865.00	1,618,512.69	1,618,512.69	262,647.69
1142 Productos corrientes no incluidos en otros conceptos	33,571.00	0.00	33,571.00	4,656.13	4,656.13	-28,914.87
1143 Aprovechamientos corrientes no incluidos en otros conceptos	68,380.00	0.00	68,380.00	297,851.00	297,851.00	229,471.00
1150 Rentas de la Propiedad	0.00	0.00	0.00	292,631.90	292,631.90	292,631.90
1154 Otros	0.00	0.00	0.00	292,631.90	292,631.90	292,631.90
1180 Transferencias, Asignaciones y Donativos Corrientes Recibidos	41,855,243.00	0.00	41,855,243.00	44,278,538.86	44,278,538.86	2,423,295.86
1182 Del sector público	41,855,243.00	0.00	41,855,243.00	44,278,538.86	44,278,538.86	2,423,295.86
1190 Participaciones	66,476,394.00	0.00	66,476,394.00	80,041,727.28	80,041,727.28	13,565,333.28
1191 Participaciones	66,476,394.00	0.00	66,476,394.00	80,041,727.28	80,041,727.28	13,565,333.28
Total	113,270,161.59	0.00	113,270,161.59	131,124,009.88	131,124,009.88	17,853,848.29

Ingresos excedentes 17,853,848.29

MC. OCTAVIO BASTIDAS MANJÁRREZ


LCP. LUÍS MIGUEL RIVERA MILÁN


C. JERONIMO AGUIRRE AGUIRRE


PRESIDENTE MUNICIPAL

TESORERO MUNICIPAL

REGIDOR DE HACIENDA

Bajo protesta de decir verdad declaramos que los Estados Financieros y sus notas, son razonablemente correctos y son responsabilidad del emisor